



INSTITUTO ESTATAL DE EDUCACIÓN PARA ADULTOS (a)  
Estado de Situación Financiera Detallado - LDF  
Al 31 de diciembre de 2025 y al 31 de Marzo de 2025 (b)  
(PESOS)

Concepto (c)	2026 (d)	31 de diciembre de 2025 (e)	Concepto (c)	2026 (d)	31 de diciembre de 2025 (e)
<b>ACTIVO</b>			<b>PASIVO</b>		
<b>Activo Circulante</b>			<b>Activo Circulante</b>		
a. Efectivo y Equivalentes (a=a1+a2+a3+a4+a5+a6+a7)	3,883,524	2,570,893	a. Cuentas por Pagar a Corto Plazo (a=a1+a2+a3+a4+a5+a6+a7+a8+a9)	500,466	1,039,822
a1) Efectivo	0	0	a1) Servicios Personales por Pagar a Corto Plazo	173,057	264,352
a2) Bancos/Tesorería	3,994,235	2,683,550	a2) Proveedores por Pagar a Corto Plazo	0	0
a3) Bancos/Dependencias y Otros	0	0	a3) Contratistas por Obras Públicas por Pagar a Corto Plazo	0	0
a4) Inversiones Temporales (Hasta 3 meses)	0	0	a4) Participaciones y Aportaciones por Pagar a Corto Plazo	0	0
a5) Fondos con Afectación Específica	0	0	a5) Transferencias Otorgadas por Pagar a Corto Plazo	0	0
a6) Depósitos de Fondos de Terceros en Garantía y/o Administración	12,629	10,684	a6) Intereses, Comisiones y Otros Gastos de la Deuda Pública por Pagar a Corto Plazo	0	0
a7) Otros Efectivos y Equivalentes	-123,340	-123,340	a7) Retenciones y Contribuciones por Pagar a Corto Plazo	327,410	775,470
b. Derechos a Recibir Efectivo o Equivalentes (b=b1+b2+b3+b4+b5+b6+b7)	86,386	85,837	a8) Devoluciones de la Ley de Ingresos por Pagar a Corto Plazo	0	0
b1) Inversiones Financieras de Corto Plazo	0	0	a9) Otras Cuentas por Pagar a Corto Plazo	0	0
b2) Cuentas por Cobrar a Corto Plazo	33,950	33,950	b. Documentos por Pagar a Corto Plazo (b=b1+b2+b3)	0	0
b3) Deudores Diversos por Cobrar a Corto Plazo	52,435	51,886	b1) Documentos Comerciales por Pagar a Corto Plazo	0	0
b4) Ingresos por Recuperar a Corto Plazo	0	0	b2) Documentos con Contratistas por Obras Públicas por Pagar a Corto Plazo	0	0
b5) Deudores por Anticipos de la Tesorería a Corto Plazo	0	0	b3) Otros Documentos por Pagar a Corto Plazo	0	0
b6) Préstamos Otorgados a Corto Plazo	0	0	c. Porción a Corto Plazo de la Deuda Pública a Largo Plazo (c=c1+c2)	0	0
b7) Otros Derechos a Recibir Efectivo o Equivalentes a Corto Plazo	0	0	c1) Porción a Corto Plazo de la Deuda Pública	0	0
c. Derechos a Recibir Bienes o Servicios (c=c1+c2+c3+c4+c5)	0	0	c2) Porción a Corto Plazo de Arrendamiento Financiero	0	0
c1) Anticipo a Proveedores por Adquisición de Bienes y Prestación de Servicios a Corto Plazo	0	0	d. Títulos y Valores a Corto Plazo	0	0
c2) Anticipo a Proveedores por Adquisición de Bienes Inmuebles y Muebles a Corto Plazo	0	0	e. Pasivos Diferidos a Corto Plazo (e=e1+e2+e3)	0	0
c3) Anticipo a Proveedores por Adquisición de Bienes Intangibles a Corto Plazo	0	0	e1) Ingresos Cobrados por Adelantado a Corto Plazo	0	0
c4) Anticipo a Contratistas por Obras Públicas a Corto Plazo	0	0	e2) Intereses Cobrados por Adelantado a Corto Plazo	0	0
c5) Otros Derechos a Recibir Bienes o Servicios a Corto Plazo	0	0	e3) Otros Pasivos Diferidos a Corto Plazo	0	0
d. Inventarios (d=d1+d2+d3+d4+d5)	0	0	f. Fondos y Bienes de Terceros en Garantía y/o Administración a Corto Plazo (f=f1+f2+f3+f4+f5+f6)	0	0
d1) Inventario de Mercancías para Venta	0	0	f1) Fondos en Garantía a Corto Plazo	0	0
d2) Inventario de Mercancías Terminadas	0	0	f2) Fondos en Administración a Corto Plazo	0	0
d3) Inventario de Mercancías en Proceso de Elaboración	0	0	f3) Fondos Contingentes a Corto Plazo	0	0
d4) Inventario de Materias Primas, Materiales y Suministros para Producción	0	0	f4) Fondos de Fideicomisos, Mandatos y Contratos Análogos a Corto Plazo	0	0
d5) Bienes en Tránsito	0	0	f5) Otros Fondos de Terceros en Garantía y/o Administración a Corto Plazo	0	0
e. Almacenes	0	0	f6) Valores y Bienes en Garantía a Corto Plazo	0	0
f. Estimación por Pérdida o Deterioro de Activos Circulantes (f=f1+f2)	0	0	g. Provisiones a Corto Plazo (g=g1+g2+g3)	0	0
f1) Estimaciones para Cuentas Incobrables por Derechos a Recibir Efectivo o Equivalentes	0	0	g1) Provisión para Demandas y Juicios a Corto Plazo	0	0
f2) Estimación por Deterioro de Inventarios	0	0	g2) Provisión para Contingencias a Corto Plazo	0	0
g. Otros Activos Circulantes (g=g1+g2+g3+g4)	0	0	g3) Otras Provisiones a Corto Plazo	0	0
g1) Valores en Garantía	0	0	h. Otros Pasivos a Corto Plazo (h=h1+h2+h3)	38,196	42,196
g2) Bienes en Garantía (excluye depósitos de fondos)	0	0	h1) Ingresos por Clasificar	0	0
g3) Bienes Derivados de Embargos, Decomisos, Aseguramientos y Dación en Pago	0	0	h2) Recaudación por Participar	0	0
g4) Adquisición con Fondos de Terceros	0	0	h3) Otros Pasivos Circulantes	38,196	42,196
<b>IA. Total de Activos Circulantes (IA = a + b + c + d + e + f + g)</b>	<b>3,969,909</b>	<b>2,656,730</b>	<b>IIA. Total de Pasivos Circulantes (IIA = a + b + c + d + e + f + g + h)</b>	<b>538,662</b>	<b>1,082,018</b>
<b>Activo No Circulante</b>			<b>Pasivo No Circulante</b>		
a. Inversiones Financieras a Largo Plazo	0	0	a. Cuentas por Pagar a Largo Plazo	0	0
b. Derechos a Recibir Efectivo o Equivalentes a Largo Plazo	0	0	b. Documentos por Pagar a Largo Plazo	0	0
c. Bienes Inmuebles, Infraestructura y Construcciones en Proceso	0	0	c. Deuda Pública a Largo Plazo	0	0
d. Bienes Muebles	3,611,073	3,611,073	d. Pasivos Diferidos a Largo Plazo	0	0
e. Activos Intangibles	0	0	e. Fondos y Bienes de Terceros en Garantía y/o en Administración a Largo Plazo	0	0
f. Depreciación, Deterioro y Amortización Acumulada de Bienes	0	0	f. Provisiones a Largo Plazo	0	0
g. Activos Diferidos	0	0	<b>IIIB. Total de Pasivos No Circulantes (IIIB = a + b + c + d + e + f)</b>	<b>0</b>	<b>0</b>
h. Estimación por Pérdida o Deterioro de Activos no Circulantes	0	0	<b>II. Total del Pasivo (II = IIA + IIIB)</b>	<b>538,662</b>	<b>1,082,018</b>
i. Otros Activos no Circulantes	0	0	<b>HACIENDA PÚBLICA/PATRIMONIO</b>		
<b>IB. Total de Activos No Circulantes (IB = a + b + c + d + e + f + g + h + i)</b>	<b>3,611,073</b>	<b>3,611,073</b>	<b>IIIA. Hacienda Pública/Patrimonio Contribuido (IIIA = a + b + c)</b>	<b>0</b>	<b>0</b>
<b>I. Total del Activo (I = IA + IB)</b>	<b>7,580,983</b>	<b>6,267,804</b>	a. Aportaciones	0	0
			b. Donaciones de Capital	0	0
			c. Actualización de la Hacienda Pública/Patrimonio	0	0




INSTITUTO ESTATAL DE EDUCACIÓN PARA ADULTOS (a)  
Estado de Situación Financiera Detallado - LDF  
Al 31 de diciembre de 2025 y al 31 de Marzo de 2026 (b)  
(PESOS)

			IIIB. Hacienda Pública/Patrimonio Generado (IIIB = a + b + c + d + e)	3,386,436	1,529,902
			a. Resultado del Ejercicio (Ahorro/ Desahorro)	3,329,518	1,476,474
			b. Resultados de Ejercicios Anteriores	56,918	53,427
			c. Revalúos	0	0
			d. Reservas	0	0
			e. Rectificaciones de Resultados de Ejercicios Anteriores	0	0
			IIIC. Exceso o Insuficiencia en la Actualización de la Hacienda Pública/Patrimonio (IIIC=a+b)	0	0
			a. Resultado por Posición Monetaria	0	0
			b. Resultado por Tenencia de Activos no Monetarios	0	0
			III. Total Hacienda Pública/Patrimonio (III = IIIA + IIIB + IIIC)	3,386,436	1,529,902
			IV. Total del Pasivo y Hacienda Pública/Patrimonio (IV = II + III)	3,925,098	2,611,919

PROFA. DIANA VICTORIA VON BORSTEL LUNA  
DIRECTORA GENERAL

LIC. DAVID RICARDO LOMAS CARDENAS  
DIRECTOR DE ADMINISTRACIÓN Y FINANZAS

LIC. ROCIO RUIZ RAMOS  
DIRECTORA DE PLANEACIÓN Y SEGUIMIENTO OPERATIVO



Instituto Estatal de  
Educación para Adultos  
en B.C.Sur



**INSTITUTO ESTATAL DE EDUCACIÓN PARA ADULTOS (a)**  
**Informe Analítico de la Deuda Pública y Otros Pasivos - LDF**  
 Del 1 de Enero al 31 de Marzo de 2026 (b)  
 (PESOS)

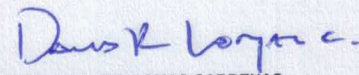
Denominación de la Deuda Pública y Otros Pasivos (c)	Saldo al 31 de diciembre de 2025 (d)	Disposiciones del Periodo (e)	Amortizaciones del Periodo (f)	Revaluaciones, Reclasificaciones y Otros Ajustes (g)	Saldo Final del Periodo (h) h=d+e-f+g	Pago de Intereses del Periodo (i)	Pago de Comisiones y demás costos asociados durante el Periodo (j)
<b>1. Deuda Pública (1=A+B)</b>	0	0	0	0	0	0	0
<b>A. Corto Plazo (A=a1+a2+a3)</b>	0	0	0	0	0	0	0
a1) Instituciones de Crédito	0	0	0	0	0	0	0
a2) Títulos y Valores	0	0	0	0	0	0	0
a3) Arrendamientos Financieros	0	0	0	0	0	0	0
<b>B. Largo Plazo (B=b1+b2+b3)</b>	0	0	0	0	0	0	0
b1) Instituciones de Crédito	0	0	0	0	0	0	0
b2) Títulos y Valores	0	0	0	0	0	0	0
b3) Arrendamientos Financieros	0	0	0	0	0	0	0
<b>2. Otros Pasivos</b>	<b>1,126,828</b>				<b>583,473</b>		
<b>3. Total de la Deuda Pública y Otros Pasivos</b>	<b>1,126,828</b>	0	0	0	<b>583,473</b>	0	0
<b>4. Deuda Contingente 1 (informativo)</b>	0	0	0	0	0	0	0
A. Deuda Contingente 1	0				0		
B. Deuda Contingente 2	0				0		
C. Deuda Contingente XX	0				0		
<b>5. Valor de Instrumentos Bono Cupón Cero 2 (Informativo)</b>	0	0	0	0	0	0	0
A. Instrumento Bono Cupón Cero 1					0		
B. Instrumento Bono Cupón Cero 2					0		
C. Instrumento Bono Cupón Cero XX					0		

1. Se refiere a cualquier Financiamiento sin fuente o garantía de pago definida, que sea asumida de manera solidaria o subsidiaria por las Entidades Federativas con sus Municipios, organismos descentralizados y empresas de participación estatal mayoritaria y fideicomisos, locales o municipales, y por los Municipios con sus respectivos organismos descentralizados y empresas de participación municipal mayoritaria.


2. Se refiere al valor del Bono Cupón Cero que respalda el pago de los créditos asociados al mismo (Activo).

Obligaciones a Corto Plazo (k)	Monto Contratado (l)	Plazo Pactado (m)	Tasa de Interés (n)	Comisiones y Costos Relacionados (o)	Tasa Efectiva (p)
<b>6. Obligaciones a Corto Plazo (Informativo)</b>	0	0	0	0	0
A. Crédito 1					
B. Crédito 2					
C. Crédito XX					

  
 PROFA. DIANA VICTORIA VON BORSTEL LUNA  
 DIRECTORA GENERAL

  
 LIC. DAVID RICARDO LOMAS CARDENAS  
 DIRECTOR DE ADMINISTRACIÓN Y FINANZAS

LIC. ROCIO RUIZ RAMOS  
 DIRECTORA DE PLANEACIÓN Y SEGUIMIENTO OPERATIVO



**Instituto Estatal de  
 Educación para Adultos  
 en B.C.Sur**



INSTITUTO ESTATAL DE EDUCACIÓN PARA ADULTOS (a)

Informe Analítico de Obligaciones Diferentes de Financiamientos – LDF

Del 1 de Enero al 31 de Marzo de 2026 (b)


(PESOS)

Denominación de las Obligaciones Diferentes de Financiamiento (c)	Fecha del Contrato (d)	Fecha de inicio de operación del proyecto (e)	Fecha de vencimiento (f)	Monto de la inversión pactado (g)	Plazo pactado (h)	Monto promedio mensual del pago de la contraprestación (i)	Monto promedio mensual del pago de la contraprestación correspondiente al pago de inversión (j)	Monto pagado de la inversión al XX de XXXX de 20XX (k)	Monto pagado de la inversión actualizado al XX de XXXX de 20XX (l)	Saldo pendiente por pagar de la inversión al XX de XXXX de 20XX (m = g - l)
<b>A. Asociaciones Público Privadas (APP's) (A=a+b+c+d)</b>	0	0	0	0	0	0	0	0	0	0
a) APP 1										0
b) APP 2										0
c) APP 3										0
d) APP XX										0
<b>B. Otros Instrumentos (B=a+b+c+d)</b>	0	0	0	0	0	0	0	0	0	0
a) Otro Instrumento 1										0
b) Otro Instrumento 2										0
c) Otro Instrumento 3										0
d) Otro Instrumento XX										0
<b>C. Total de Obligaciones Diferentes de Financiamiento (C=A+B)</b>	0	0	0	0	0	0	0	0	0	0

PROFA. DIANA VICTORIA VON BORSTEL LUNA  
DIRECTORA GENERAL

LIC. DAVID RICARDO LOMAS CARDENAS  
DIRECTOR DE ADMINISTRACIÓN Y FINANZAS

LIC. ROCIO RUIZ RAMOS  
DIRECTOR DE PLANEACIÓN Y SEGUIMIENTO OPERATIVO



Instituto Estatal de Educación para Adultos en B.C.Sur


Concepto (c)	Estimado/ Aprobado (d)	Devengado	Recaudado/ Pagado
<b>A. Ingresos Totales (A = A1+A2+A3)</b>	63,069,141	15,793,505	15,793,505
A1. Ingresos de Libre Disposición	0	0	0
A2. Transferencias Federales Etiquetadas	63,069,141	15,793,505	15,793,505
A3. Financiamiento Neto	0	0	0
<b>B. Egresos Presupuestarios<sup>1</sup> (B = B1+B2)</b>	63,069,141	12,464,149	12,464,149
B1. Gasto No Etiquetado (sin incluir Amortización de la Deuda Pública)			
B2. Gasto Etiquetado (sin incluir Amortización de la Deuda Pública)	63,069,141	12,464,149	12,464,149
<b>C. Remanentes del Ejercicio Anterior (C = C1 + C2)</b>	0	0	0
C1. Remanentes de Ingresos de Libre Disposición aplicados en el periodo			
C2. Remanentes de Transferencias Federales Etiquetadas aplicados en el periodo			
<b>I. Balance Presupuestario (I = A - B + C)</b>	0	3,329,356	3,329,356
<b>II. Balance Presupuestario sin Financiamiento Neto (II = I - A3)</b>	0	3,329,356	3,329,356
<b>III. Balance Presupuestario sin Financiamiento Neto y sin Remanentes del Ejercicio Anterior (III = II - C)</b>	0	3,329,356	3,329,356

Concepto	Aprobado	Devengado	Pagado
<b>E. Intereses, Comisiones y Gastos de la Deuda (E = E1+E2)</b>	0	0	0
E1. Intereses, Comisiones y Gastos de la Deuda con Gasto No Etiquetado			
E2. Intereses, Comisiones y Gastos de la Deuda con Gasto Etiquetado			
<b>IV. Balance Primario (IV = III + E)</b>	0	3,329,356	3,329,356

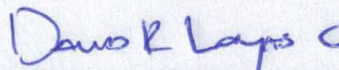
Concepto	Estimado/ Aprobado	Devengado	Recaudado/ Pagado
<b>F. Financiamiento (F = F1 + F2)</b>	0	0	0
F1. Financiamiento con Fuente de Pago de Ingresos de Libre Disposición			
F2. Financiamiento con Fuente de Pago de Transferencias Federales Etiquetadas			
<b>G. Amortización de la Deuda (G = G1 + G2)</b>	0	0	0
G1. Amortización de la Deuda Pública con Gasto No Etiquetado			
G2. Amortización de la Deuda Pública con Gasto Etiquetado			
<b>A3. Financiamiento Neto (A3 = F - G)</b>	0	0	0

Concepto	Estimado/ Aprobado	Devengado	Recaudado/ Pagado
A1. Ingresos de Libre Disposición	0	0	0
A3.1 Financiamiento Neto con Fuente de Pago de Ingresos de Libre Disposición (A3.1 = F1 - G1)	0	0	0
F1. Financiamiento con Fuente de Pago de Ingresos de Libre Disposición	0	0	0
G1. Amortización de la Deuda Pública con Gasto No Etiquetado	0	0	0
B1. Gasto No Etiquetado (sin incluir Amortización de la Deuda Pública)	0	0	0
C1. Remanentes de Ingresos de Libre Disposición aplicados en el periodo		0	0
<b>V. Balance Presupuestario de Recursos Disponibles (V = A1 + A3.1 - B1 + C1)</b>	0	0	0
<b>VI. Balance Presupuestario de Recursos Disponibles sin Financiamiento Neto (VI = V - A3.1)</b>	0	0	0


Concepto	Estimado/ Aprobado	Devengado	Recaudado/ Pagado
A2. Transferencias Federales Etiquetadas	63,069,141	15,793,505	15,793,505
A3.2 Financiamiento Neto con Fuente de Pago de Transferencias Federales Etiquetadas (A3.2 = F2 - G2)	0	0	0
F2. Financiamiento con Fuente de Pago de Transferencias Federales Etiquetadas	0	0	0
G2. Amortización de la Deuda Pública con Gasto Etiquetado	0	0	0
B2. Gasto Etiquetado (sin incluir Amortización de la Deuda Pública)	63,069,141	12,464,149	12,464,149
C2. Remanentes de Transferencias Federales Etiquetadas aplicados en el periodo		0	0
<b>VII. Balance Presupuestario de Recursos Etiquetados (VII = A2 + A3.2 - B2 + C2)</b>	<b>0</b>	<b>3,329,356</b>	<b>3,329,356</b>
<b>VIII. Balance Presupuestario de Recursos Etiquetados sin Financiamiento Neto (VIII = VII - A3.2)</b>	<b>0</b>	<b>3,329,356</b>	<b>3,329,356</b>




PROFA. DIANA VICTORIA VON BORSTEL LUNA  
DIRECTORA GENERAL



LIC. DAVID RICARDO LOMAS CARDENAS  
DIRECTOR DE ADMINISTRACION Y FINANZAS



LIC. ROCIO RUIZ RAMOS  
DIRECTOR DE PLANEACION Y SEGUIMIENTO OPERATIVO



**Instituto Estatal de  
Educación para Adultos  
en B.C.Sur**



INSTITUTO ESTATAL DE EDUCACIÓN PARA ADULTOS (a)

Estado Analítico de Ingresos Detallado - LDF

Del 1 de Enero al 31 de Marzo de 2026 (b)

(PESOS)

Concepto (c)	Ingreso					Diferencia (e)
	Estimado (d)	Ampliaciones/ (Reducciones)	Modificado	Devengado	Recaudado	
<b>Ingresos de Libre Disposición</b>						
A. Impuestos			0			0
B. Cuotas y Aportaciones de Seguridad Social			0			0
C. Contribuciones de Mejoras			0			0
D. Derechos			0			0
E. Productos			0			0
F. Aprovechamientos			0			0
G. Ingresos por Ventas de Bienes y Prestación Servicios			0			0
H. Participaciones (H=h1+h2+h3+h4+h5+h6+h7+h8+h9+h10+h11)	0	0	0	0	0	0
h1) Fondo General de Participaciones			0			0
h2) Fondo de Fomento Municipal			0			0
h3) Fondo de Fiscalización y Recaudación			0			0
h4) Fondo de Compensación			0			0
h5) Fondo de Extracción de Hidrocarburos			0			0
h6) Impuesto Especial Sobre Producción y Servicios			0			0
h7) 0.136% de la Recaudación Federal Participable			0			0
h8) 3.17% Sobre Extracción de Petróleo			0			0
h9) Gasolinas y Diésel			0			0
h10) Fondo del Impuesto Sobre la Renta			0			0
h11) Fondo de Estabilización de los Ingresos de las Entidades Federativas			0			0
I. Incentivos Derivados de la Colaboración Fiscal (I=i1+i2+i3+i4+i5)	0	0	0	0	0	0
i1) Tenencia o Uso de Vehículos			0			0
i2) Fondo de Compensación ISAN			0			0
i3) Impuesto Sobre Automóviles Nuevos			0			0
i4) Fondo de Compensación de Repecos-Intermedios			0			0
i5) Otros Incentivos Económicos			0			0
J. Transferencias y Asignaciones			0			0
K. Convenios	0	0	0	0	0	0
k1) Otros Convenios y Subsidios			0			0
L. Otros Ingresos de Libre Disposición (L=l1+l2)	0	0	0	0	0	0
l1) Participaciones en Ingresos Locales			0			0
l2) Otros Ingresos de Libre Disposición			0			0
<b>I. Total de Ingresos de Libre Disposición (I=A+B+C+D+E+F+G+H+I+J+K+L)</b>	<b>0</b>	<b>0</b>	<b>0</b>	<b>0</b>	<b>0</b>	<b>0</b>
<b>Ingresos Excedentes de Ingresos de Libre Disposición</b>						<b>0</b>
<b>Transferencias Federales Etiquetadas</b>						
A. Aportaciones (A=a1+a2+a3+a4+a5+a6+a7+a8)	56,183,936	0	56,183,936	15,793,505	15,793,505	-40,390,431
a1) Fondo de Aportaciones para la Nómina Educativa y Gasto Operativo			0			0
a2) Fondo de Aportaciones para los Servicios de Salud			0			0
a3) Fondo de Aportaciones para la Infraestructura Social			0			0
a4) Fondo de Aportaciones para el Fortalecimiento de los Municipios y de las Demarcaciones Territoriales del Distrito Federal			0			0



INSTITUTO ESTATAL DE EDUCACIÓN PARA ADULTOS (a)

Estado Analítico de Ingresos Detallado - LDF

Del 1 de Enero al 31 de Marzo de 2026 (b)


(PESOS)

Concepto (c)	Ingreso					Diferencia (e)
	Estimado (d)	Ampliaciones/ (Reducciones)	Modificado	Devengado	Recaudado	
a5) Fondo de Aportaciones Múltiples			0			0
a6) Fondo de Aportaciones para la Educación Tecnológica y de Adultos	51,255,591	0	51,255,591	14,761,418	14,761,418	-36,494,173
a7) Fondo de Aportaciones para la Seguridad Pública de los Estados y del Distrito Federal			0			0
a8) Fondo de Aportaciones para el Fortalecimiento de las Entidades Federativas	4,928,345	0	4,928,345	1,032,087	1,032,087	-3,896,258
B. Convenios (B=b1+b2+b3+b4)	6,885,205	0	6,885,205	0	0	-6,885,205
b1) Convenios de Protección Social en Salud			0			0
b2) Convenios de Descentralización			0			0
b3) Convenios de Reasignación			0			0
b4) Otros Convenios y Subsidios	6,885,205	0	6,885,205	0	0	-6,885,205
C. Fondos Distintos de Aportaciones (C=c1+c2)	0	0	0	0	0	0
c1) Fondo para Entidades Federativas y Municipios Productores de Hidrocarburos			0			0
c2) Fondo Minero			0			0
D. Transferencias, Asignaciones, Subsidios y Subvenciones, y Pensiones y Jubilaciones			0			0
E. Otras Transferencias Federales Etiquetadas			0			0
<b>II. Total de Transferencias Federales Etiquetadas (II = A + B + C + D + E)</b>	<b>63,069,141</b>	<b>0</b>	<b>63,069,141</b>	<b>15,793,505</b>	<b>15,793,505</b>	<b>-47,275,636</b>
<b>III. Ingresos Derivados de Financiamientos (III = A)</b>	<b>0</b>	<b>0</b>	<b>0</b>	<b>0</b>	<b>0</b>	<b>0</b>
A. Ingresos Derivados de Financiamientos			0			0
<b>IV. Total de Ingresos (IV = I + II + III)</b>	<b>63,069,141</b>	<b>0</b>	<b>63,069,141</b>	<b>15,793,505</b>	<b>15,793,505</b>	<b>-47,275,636</b>
<b>Datos Informativos</b>						
1. Ingresos Derivados de Financiamientos con Fuente de Pago de Ingresos de Libre Disposición			0			0
2. Ingresos Derivados de Financiamientos con Fuente de Pago de Transferencias Federales Etiquetadas			0			0
3. Ingresos Derivados de Financiamientos (3 = 1 + 2)	0	0	0	0	0	0

PROFA. DIANA VICTORIA VON BORSTEL LUNA  
DIRECTORA GENERAL

LIC. ROCIO RUIZ RAMOS  
DIRECTOR DE PLANEACIÓN Y SEGUIMIENTO OPERATIVO

LIC. DAVID RICARDO LOMAS CARDENAS  
DIRECTOR DE ADMINISTRACIÓN Y FINANZAS



Instituto Estatal de  
Educación para Adultos  
en B.C.Sur



**INSTITUTO ESTATAL DE EDUCACIÓN PARA ADULTOS (a)**  
**Estado Analítico del Ejercicio del Presupuesto de Egresos Detallado - LDF**  
**Clasificación por Objeto del Gasto (Capítulo y Concepto)**  
**Del 1 de Enero al 31 de Marzo de 2026 (b)**  
**(PESOS)**

Concepto (c)	Egresos					Subejercicio (e)
	Aprobado (d)	Ampliaciones/ (Reducciones)	Modificado	Devengado	Pagado	
<b>I. Gasto No Etiquetado (I=A+B+C+D+E+F+G+H+I)</b>	0	0	0	0	0	0
<b>A. Servicios Personales (A=a1+a2+a3+a4+a5+a6+a7)</b>	0	0	0	0	0	0
a1) Remuneraciones al Personal de Carácter Permanente			0	0		0
a2) Remuneraciones al Personal de Carácter Transitorio			0	0		0
a3) Remuneraciones Adicionales y Especiales			0	0		0
a4) Seguridad Social			0	0		0
a5) Otras Prestaciones Sociales y Económicas			0	0		0
a6) Previsiones			0	0		0
a7) Pago de Estímulos a Servidores Públicos			0	0		0
<b>B. Materiales y Suministros (B=b1+b2+b3+b4+b5+b6+b7+b8+b9)</b>	0	0	0	0	0	0
b1) Materiales de Administración, Emisión de Documentos y Artículos Oficiales			0	0		0
b2) Alimentos y Utensilios			0	0		0
b3) Materias Primas y Materiales de Producción y Comercialización			0	0		0
b4) Materiales y Artículos de Construcción y de Reparación			0	0		0
b5) Productos Químicos, Farmacéuticos y de Laboratorio			0	0		0
b6) Combustibles, Lubricantes y Aditivos			0	0		0
b7) Vestuario, Blancos, Prendas de Protección y Artículos Deportivos			0	0		0
b8) Materiales y Suministros Para Seguridad			0	0		0
b9) Herramientas, Refacciones y Accesorios Menores			0	0		0
<b>C. Servicios Generales (C=c1+c2+c3+c4+c5+c6+c7+c8+c9)</b>	0	0	0	0	0	0
c1) Servicios Básicos			0	0		0
c2) Servicios de Arrendamiento			0	0		0
c3) Servicios Profesionales, Científicos, Técnicos y Otros Servicios			0	0		0
c4) Servicios Financieros, Bancarios y Comerciales			0	0		0
c5) Servicios de Instalación, Reparación, Mantenimiento y Conservación			0	0		0
c6) Servicios de Comunicación Social y Publicidad			0	0		0
c7) Servicios de Traslado y Viáticos			0	0		0
c8) Servicios Oficiales			0	0		0
c9) Otros Servicios Generales			0	0		0
<b>D. Transferencias, Asignaciones, Subsidios y Otras Ayudas (D=d1+d2+d3+d4+d5+d6+d7+d8+d9)</b>	0	0	0	0	0	0
d1) Transferencias Internas y Asignaciones al Sector Público			0	0		0
d2) Transferencias al Resto del Sector Público			0	0		0
d3) Subsidios y Subvenciones			0	0		0
d4) Ayudas Sociales			0	0		0
d5) Pensiones y Jubilaciones			0	0		0
d6) Transferencias a Fideicomisos, Mandatos y Otros Análogos			0	0		0
d7) Transferencias a la Seguridad Social			0	0		0
d8) Donativos			0	0		0
d9) Transferencias al Exterior			0	0		0
<b>E. Bienes Muebles, Inmuebles e Intangibles (E=e1+e2+e3+e4+e5+e6+e7+e8+e9)</b>	0	0	0	0	0	0
e1) Mobiliario y Equipo de Administración			0	0		0
e2) Mobiliario y Equipo Educativo y Recreativo			0	0		0
e3) Equipo e Instrumental Médico y de Laboratorio			0	0		0
e4) Vehículos y Equipo de Transporte			0	0		0
e5) Equipo de Defensa y Seguridad			0	0		0
e6) Maquinaria, Otros Equipos y Herramientas			0	0		0
e7) Activos Biológicos			0	0		0
e8) Bienes Inmuebles			0	0		0
e9) Activos Intangibles			0	0		0
<b>F. Inversión Pública (F=f1+f2+f3)</b>	0	0	0	0	0	0
f1) Obra Pública en Bienes de Dominio Público			0	0		0
f2) Obra Pública en Bienes Propios			0	0		0
f3) Proyectos Productivos y Acciones de Fomento			0	0		0
<b>G. Inversiones Financieras y Otras Provisiones (G=g1+g2+g3+g4+g5+g6+g7)</b>	0	0	0	0	0	0
g1) Inversiones Para el Fomento de Actividades Productivas			0	0		0
g2) Acciones y Participaciones de Capital			0	0		0
g3) Compra de Títulos y Valores			0	0		0
g4) Concesión de Préstamos			0	0		0
g5) Inversiones en Fideicomisos, Mandatos y Otros Análogos			0	0		0
Fideicomiso de Desastres Naturales (Informativo)			0	0		0
g6) Otras Inversiones Financieras			0	0		0
g7) Provisiones para Contingencias y Otras Erogaciones Especiales			0	0		0
<b>H. Participaciones y Aportaciones (H=h1+h2+h3)</b>	0	0	0	0	0	0
h1) Participaciones			0	0		0
h2) Aportaciones			0	0		0
h3) Convenios			0	0		0
<b>I. Deuda Pública (I=i1+i2+i3+i4+i5+i6+i7)</b>	0	0	0	0	0	0
i1) Amortización de la Deuda Pública			0	0		0
i2) Intereses de la Deuda Pública			0	0		0
i3) Comisiones de la Deuda Pública			0	0		0




INSTITUTO ESTATAL DE EDUCACIÓN PARA ADULTOS (a)  
 Estado Analítico del Ejercicio del Presupuesto de Egresos Detallado - LDF  
 Clasificación por Objeto del Gasto (Capítulo y Concepto)  
 Del 1 de Enero al 31 de Marzo de 2026 (b)  
 (PESOS)


Concepto (c)	Egresos					Subejercicio (e)
	Aprobado (d)	Ampliaciones/ (Reducciones)	Modificado	Devengado	Pagado	
<b>II. Gasto Etiquetado (II=A+B+C+D+E+F+G+H+I)</b>	63,069,141	0	63,069,141	12,464,149	12,464,149	50,604,992
<b>A. Servicios Personales (A=a1+a2+a3+a4+a5+a6+a7)</b>	42,117,381	0	42,117,381	10,057,311	10,057,311	32,060,070
a1) Remuneraciones al Personal de Carácter Permanente	11,289,600	0	11,289,600	2,767,410	2,767,410	8,522,190
a2) Remuneraciones al Personal de Carácter Transitorio	1,491,532	0	1,491,532	326,179	326,179	1,165,353
a3) Remuneraciones Adicionales y Especiales	6,005,708	0	6,005,708	1,674,042	1,674,042	4,331,666
a4) Seguridad Social	4,169,862	0	4,169,862	950,721	950,721	3,219,141
a5) Otras Prestaciones Sociales y Económicas	19,100,679	0	19,100,679	4,338,958	4,338,958	14,761,721
a6) Previsiones		0	0			0
a7) Pago de Estímulos a Servidores Públicos	60,000	0	60,000	0	0	60,000
<b>B. Materiales y Suministros (B=b1+b2+b3+b4+b5+b6+b7+b8+b9)</b>	2,096,742	0	2,096,742	366,644	366,644	1,730,098
b1) Materiales de Administración, Emisión de Documentos y Artículos Oficiales	334,407	0	334,407	33,849	33,849	300,558
b2) Alimentos y Utensilios	40,503	0	40,503	19,540	19,540	20,963
b3) Materias Primas y Materiales de Producción y Comercialización		0	0			0
b4) Materiales y Artículos de Construcción y de Reparación		0	0			0
b5) Productos Químicos, Farmacéuticos y de Laboratorio		0	0			0
b6) Combustibles, Lubrificantes y Aditivos	1,592,145	0	1,592,145	311,955	311,955	1,280,191
b7) Vestuario, Blancos, Prendas de Protección y Artículos Deportivos	129,686	0	129,686	1,300	1,300	128,386
b8) Materiales y Suministros Para Seguridad		0	0			0
b9) Herramientas, Refacciones y Accesorios Menores		0	0			0
<b>C. Servicios Generales (C=c1+c2+c3+c4+c5+c6+c7+c8+c9)</b>	10,745,532	0	10,745,532	1,266,795	1,266,795	9,478,738
c1) Servicios Básicos	1,122,298	0	1,122,298	207,959	207,959	914,339
c2) Servicios de Arrendamiento	6,048,192	0	6,048,192	376,485	376,485	5,671,708
c3) Servicios Profesionales, Científicos, Técnicos y Otros Servicios	1,638,662	0	1,638,662	280,929	280,929	1,357,733
c4) Servicios Financieros, Bancarios y Comerciales	55,097	0	55,097	6,263	6,263	48,834
c5) Servicios de Instalación, Reparación, Mantenimiento y Conservación	662,472	0	662,472	80,169	80,169	582,303
c6) Servicios de Comunicación Social y Publicidad		0	0			0
c7) Servicios de Traslado y Viáticos	669,291	0	669,291	135,254	135,254	534,038
c8) Servicios Oficiales	472,233	0	472,233	179,736	179,736	292,497
c9) Otros Servicios Generales	77,286	0	77,286	0	0	77,286
<b>D. Transferencias, Asignaciones, Subsidios y Otras Ayudas (D=d1+d2+d3+d4+d5+d6+d7+d8+d9)</b>	8,109,486	0	8,109,486	773,400	773,400	7,336,086
d1) Transferencias Internas y Asignaciones al Sector Público	6,885,205	0	6,885,205	0	0	6,885,205
d2) Transferencias al Resto del Sector Público		0	0			0
d3) Subsidios y Subvenciones		0	0			0
d4) Ayudas Sociales	1,224,281	0	1,224,281	773,400	773,400	450,881
d5) Pensiones y Jubilaciones		0	0			0
d6) Transferencias a Fideicomisos, Mandatos y Otros Análogos		0	0			0
d7) Transferencias a la Seguridad Social		0	0			0
d8) Donativos		0	0			0
d9) Transferencias al Exterior		0	0			0
<b>E. Bienes Muebles, Inmuebles e Intangibles (E=e1+e2+e3+e4+e5+e6+e7+e8+e9)</b>	0	0	0	0	0	0
e1) Mobiliario y Equipo de Administración		0	0			0
e2) Mobiliario y Equipo Educativo y Recreativo		0	0			0
e3) Equipo e Instrumental Médico y de Laboratorio		0	0			0
e4) Vehículos y Equipo de Transporte		0	0			0
e5) Equipo de Defensa y Seguridad		0	0			0
e6) Maquinaria, Otros Equipos y Herramientas		0	0			0
e7) Activos Biológicos		0	0			0
e8) Bienes Inmuebles		0	0			0
e9) Activos Intangibles		0	0			0
<b>F. Inversión Pública (F=f1+f2+f3)</b>	0	0	0	0	0	0
f1) Obra Pública en Bienes de Dominio Público		0	0			0
f2) Obra Pública en Bienes Propios		0	0			0
f3) Proyectos Productivos y Acciones de Fomento		0	0			0
<b>G. Inversiones Financieras y Otras Provisiones (G=g1+g2+g3+g4+g5+g6+g7)</b>	0	0	0	0	0	0
g1) Inversiones Para el Fomento de Actividades Productivas		0	0			0
g2) Acciones y Participaciones de Capital		0	0			0
g3) Compra de Títulos y Valores		0	0			0
g4) Concesión de Préstamos		0	0			0
g5) Inversiones en Fideicomisos, Mandatos y Otros Análogos		0	0			0
Fideicomiso de Desastres Naturales (Informativo)		0	0			0
g6) Otras Inversiones Financieras		0	0			0
g7) Provisiones para Contingencias y Otras Erogaciones Especiales		0	0			0
<b>H. Participaciones y Aportaciones (H=h1+h2+h3)</b>	0	0	0	0	0	0
h1) Participaciones		0	0			0
h2) Aportaciones		0	0			0
h3) Convenios		0	0			0
<b>I. Deuda Pública (I=i1+i2+i3+i4+i5+i6+i7)</b>	0	0	0	0	0	0
i1) Amortización de la Deuda Pública		0	0			0
i2) Intereses de la Deuda Pública		0	0			0
i3) Comisiones de la Deuda Pública		0	0			0
i4) Gastos de la Deuda Pública		0	0			0





INSTITUTO ESTATAL DE EDUCACIÓN PARA ADULTOS (a)  
Estado Analítico del Ejercicio del Presupuesto de Egresos Detallado - LDF  
Clasificación por Objeto del Gasto (Capítulo y Concepto)  
Del 1 de Enero al 31 de Marzo de 2026 (b)  
(PESOS)

Concepto (c)	Egresos					Subejercicio (e)
	Aprobado (d)	Ampliaciones/ (Reducciones)	Modificado	Devengado	Pagado	
i5) Costo por Coberturas			0			0
i6) Apoyos Financieros			0			0
i7) Adeudos de Ejercicios Fiscales Anteriores (ADEFAS)			0			0
<b>III. Total de Egresos (III = I + II)</b>	<b>63,069,141</b>	<b>0</b>	<b>63,069,141</b>	<b>12,464,149</b>	<b>12,464,149</b>	<b>50,604,992</b>

  
PROFA. DIANA VICTORIA VON BORSTEL LUNA  
DIRECTORA GENERAL

  
LIC. DAVID RICARDO LOMAS CARDENAS  
DIRECTOR DE ADMINISTRACIÓN Y FINANZAS

  
LIC. ROCIO RUIZ RAMOS  
DIRECTOR DE PLANEACIÓN Y SEGUIMIENTO OPERATIVO



Instituto Estatal de  
Educación para Adultos  
en B.C.Sur





**INSTITUTO ESTATAL DE EDUCACIÓN PARA ADULTOS (a)**  
 Estado Analítico del Ejercicio del Presupuesto de Egresos Detallado - LDF  
 Clasificación Funcional (Finalidad y Función)  
 Del 1 de Enero al 31 de Marzo de 2026 (b)  
 (PESOS)

Concepto (c)	Egresos					Subejercicio (e)
	Aprobado (d)	Ampliaciones/ (Reducciones)	Modificado	Devengado	Pagado	
<b>I. Gasto No Etiquetado (I=A+B+C+D)</b>	0	0	0	0	0	0
<b>A. Gobierno (A=a1+a2+a3+a4+a5+a6+a7+a8)</b>	0	0	0	0	0	0
a1) Legislación			0			0
a2) Justicia			0			0
a3) Coordinación de la Política de Gobierno			0			0
a4) Relaciones Exteriores			0			0
a5) Asuntos Financieros y Hacendarios			0			0
a6) Seguridad Nacional			0			0
a7) Asuntos de Orden Público y de Seguridad Interior			0			0
a8) Otros Servicios Generales			0			0
<b>B. Desarrollo Social (B=b1+b2+b3+b4+b5+b6+b7)</b>	0	0	0	0	0	0
b1) Protección Ambiental			0			0
b2) Vivienda y Servicios a la Comunidad			0			0
b3) Salud			0			0
b4) Recreación, Cultura y Otras Manifestaciones Sociales			0			0
b5) Educación			0			0
b6) Protección Social			0			0
b7) Otros Asuntos Sociales			0			0
<b>C. Desarrollo Económico (C=c1+c2+c3+c4+c5+c6+c7+c8+c9)</b>	0	0	0	0	0	0
c1) Asuntos Económicos, Comerciales y Laborales en General			0			0
c2) Agropecuaria, Silvicultura, Pesca y Caza			0			0
c3) Combustibles y Energía			0			0
c4) Minería, Manufacturas y Construcción			0			0
c5) Transporte			0			0
c6) Comunicaciones			0			0
c7) Turismo			0			0
c8) Ciencia, Tecnología e Innovación			0			0
c9) Otras Industrias y Otros Asuntos Económicos			0			0
<b>D. Otras No Clasificadas en Funciones Anteriores (D=d1+d2+d3+d4)</b>	0	0	0	0	0	0
d1) Transacciones de la Deuda Pública / Costo Financiero de la Deuda			0			0
d2) Transferencias, Participaciones y Aportaciones Entre Diferentes Niveles y Ordenes de Gobierno			0			0
d3) Saneamiento del Sistema Financiero			0			0
d4) Adeudos de Ejercicios Fiscales Anteriores			0			0
<b>II. Gasto Etiquetado (II=A+B+C+D)</b>	63,069,141	0	63,069,141	12,464,149	12,464,149	50,604,992
<b>A. Gobierno (A=a1+a2+a3+a4+a5+a6+a7+a8)</b>	0	0	0	0	0	0
a1) Legislación			0			0
a2) Justicia			0			0
a3) Coordinación de la Política de Gobierno			0			0
a4) Relaciones Exteriores			0			0
a5) Asuntos Financieros y Hacendarios			0			0
a6) Seguridad Nacional			0			0
a7) Asuntos de Orden Público y de Seguridad Interior			0			0
a8) Otros Servicios Generales			0			0
<b>B. Desarrollo Social (B=b1+b2+b3+b4+b5+b6+b7)</b>	63,069,141	0	63,069,141	12,464,149	12,464,149	50,604,992
b1) Protección Ambiental			0			0
b2) Vivienda y Servicios a la Comunidad			0			0
b3) Salud			0			0
b4) Recreación, Cultura y Otras Manifestaciones Sociales			0			0
b5) Educación	63,069,141	0	63,069,141	12,464,149	12,464,149	50,604,992
b6) Protección Social			0			0
b7) Otros Asuntos Sociales			0			0
<b>C. Desarrollo Económico (C=c1+c2+c3+c4+c5+c6+c7+c8+c9)</b>	0	0	0	0	0	0
c1) Asuntos Económicos, Comerciales y Laborales en General			0			0



INSTITUTO ESTATAL DE EDUCACIÓN PARA ADULTOS (a)  
Estado Analítico del Ejercicio del Presupuesto de Egresos Detallado - LDF  
Clasificación Funcional (Finalidad y Función)  
Del 1 de Enero al 31 de Marzo de 2026 (b)  
(PESOS)

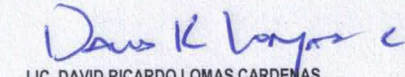
Concepto (c)	Egresos				Subejercicio (e)	
	Aprobado (d)	Ampliaciones/ (Reducciones)	Modificado	Devengado		Pagado
c2) Agropecuaria, Silvicultura, Pesca y Caza			0			0
c3) Combustibles y Energía			0			0
c4) Minería, Manufacturas y Construcción			0			0
c5) Transporte			0			0
c6) Comunicaciones			0			0
c7) Turismo			0			0
c8) Ciencia, Tecnología e Innovación			0			0
c9) Otras Industrias y Otros Asuntos Económicos			0			0





INSTITUTO ESTATAL DE EDUCACIÓN PARA ADULTOS (a)  
 Estado Analítico del Ejercicio del Presupuesto de Egresos Detallado - LDF  
 Clasificación Funcional (Finalidad y Función)  
 Del 1 de Enero al 31 de Marzo de 2026 (b)  
 (PESOS)

Concepto (c)	Egresos					Subejercicio (e)
	Aprobado (d)	Ampliaciones/ (Reducciones)	Modificado	Devengado	Pagado	
D. Otras No Clasificadas en Funciones Anteriores (D=d1+d2+d3+d4)	0	0	0	0	0	0
d1) Transacciones de la Deuda Publica / Costo Financiero de la Deuda			0			0
d2) Transferencias, Participaciones y Aportaciones Entre Diferentes Niveles y Ordenes de Gobierno			0			0
d3) Saneamiento del Sistema Financiero			0			0
d4) Adeudos de Ejercicios Fiscales Anteriores			0			0
<b>III. Total de Egresos (III = I + II)</b>	<b>63,069,141</b>	<b>0</b>	<b>63,069,141</b>	<b>12,464,149</b>	<b>12,464,149</b>	<b>50,604,992</b>

  
 PROFA. DIANA VICTORIA VON BORSTEL LUNA  
 DIRECTORA GENERAL

  
 LIC. DAVID RICARDO LOMAS CARDENAS  
 DIRECTOR DE ADMINISTRACIÓN Y FINANZAS

  
 LIC. ROCIO RUIZ RAMOS  
 DIRECTOR DE PLANEACIÓN Y SEGUIMIENTO OPERATIVO




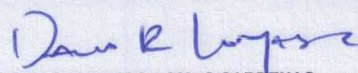
Instituto Estatal de  
 Educación para Adultos  
 en B.C.Sur





**INSTITUTO ESTATAL DE EDUCACIÓN PARA ADULTOS (a)**  
 Estado Analítico del Ejercicio del Presupuesto de Egresos Detallado - LDF  
 Clasificación de Servicios Personales por Categoría  
 Del 1 de Enero al 31 de Marzo de 2026 (b)  
 (PESOS)

Concepto (c)	Egresos					Subejercicio (e)
	Aprobado (d)	Ampliaciones/ (Reducciones)	Modificado	Devengado	Pagado	
<b>I. Gasto No Etiquetado (I=A+B+C+D+E+F)</b>	0	0	0	0	0	0
A. Personal Administrativo y de Servicio Público			0			0
B. Magisterio			0			0
C. Servicios de Salud (C=c1+c2)	0	0	0	0	0	0
c1) Personal Administrativo			0			0
c2) Personal Médico, Paramédico y afin			0			0
D. Seguridad Pública			0			0
E. Gastos asociados a la implementación de nuevas leyes federales o reformas a las mismas (E = e1 + e2)	0	0	0	0	0	0
e1) Nombre del Programa o Ley 1			0			0
e2) Nombre del Programa o Ley 2			0			0
F. Sentencias laborales definitivas			0			0
<b>II. Gasto Etiquetado (II=A+B+C+D+E+F)</b>	42,117,381	0	42,117,381	10,057,311	10,057,311	32,060,070
A. Personal Administrativo y de Servicio Público	42,117,381	0	42,117,381	10,057,311	10,057,311	32,060,070
B. Magisterio			0			0
C. Servicios de Salud (C=c1+c2)	0	0	0	0	0	0
c1) Personal Administrativo			0			0
c2) Personal Médico, Paramédico y afin			0			0
D. Seguridad Pública			0			0
E. Gastos asociados a la implementación de nuevas leyes federales o reformas a las mismas (E = e1 + e2)	0	0	0	0	0	0
e1) Nombre del Programa o Ley 1			0			0
e2) Nombre del Programa o Ley 2			0			0
F. Sentencias laborales definitivas			0			0
<b>III. Total del Gasto en Servicios Personales (III = I + II)</b>	42,117,381	0	42,117,381	10,057,311	10,057,311	32,060,070

  
 PROFA. DIANA VICTORIA VON BORSTEL LUNA  
 DIRECTORA GENERAL

  
 LIC. DAVID RICARDO LOMAS CARDENAS  
 DIRECTOR DE ADMINISTRACIÓN Y FINANZAS

  
 LIC. ROCIO RUIZ RAMOS  
 DIRECTORA DE PLANEACIÓN Y SEGUIMIENTO OPERATIVO



**Instituto Estatal de  
 Educación para Adultos  
 en B.C.Sur**



INSTITUTO ESTATAL DE EDUCACIÓN PARA ADULTOS (a)

Proyecciones de Ingresos - LDF

(PESOS)

(CIFRAS NOMINALES)

Concepto (b)	Año en Cuestión					
	2026 (de iniciativa de Ley) (c)	2027(d)	2028 (d)	2029 (d)	2030 (d)	2031 (d)
<b>1. Ingresos de Libre Disposición</b> (1=A+B+C+D+E+F+G+H+I+J+K+L)	0	0	0	0	0	0
A. Impuestos	0	0	0	0	0	0
B. Cuotas y Aportaciones de Seguridad Social	0	0	0	0	0	0
C. Contribuciones de Mejoras	0	0	0	0	0	0
D. Derechos	0	0	0	0	0	0
E. Productos	0	0	0	0	0	0
F. Aprovechamientos	0	0	0	0	0	0
G. Ingresos por Venta de Bienes y Prestación de Servicios	0	0	0	0	0	0
H. Participaciones	0	0	0	0	0	0
I. Incentivos Derivados de la Colaboración Fiscal	0	0	0	0	0	0
J. Transferencias y Asignaciones	0	0	0	0	0	0
K. Convenios	0	0	0	0	0	0
L. Otros Ingresos de Libre Disposición	0	0	0	0	0	0
<b>2. Transferencias Federales Etiquetadas (2=A+B+C+D+E)</b>	63,069,141	0	0	0	0	0
A. Aportaciones	0	0	0	0	0	0
B. Convenios	0	0	0	0	0	0
C. Fondos Distintos de Aportaciones	0	0	0	0	0	0
D. Transferencias, Asignaciones, Subsidios y Subvenciones, y Pensiones y Jubilaciones	63,069,141	0	0	0	0	0
E. Otras Transferencias Federales Etiquetadas	0	0	0	0	0	0
<b>3. Ingresos Derivados de Financiamientos (3=A)</b>	0	0	0	0	0	0
A. Ingresos Derivados de Financiamientos	0	0	0	0	0	0
<b>4. Total de Ingresos Proyectados (4=1+2+3)</b>	63,069,141	0	0	0	0	0
<b>Datos Informativos</b>						
1. Ingresos Derivados de Financiamientos con Fuente de Pago de Recursos de Libre Disposición	0	0	0	0	0	0
2. Ingresos derivados de Financiamientos con Fuente de Pago de Transferencias Federales Etiquetadas	0	0	0	0	0	0
3. Ingresos Derivados de Financiamiento (3 = 1 + 2)	0	0	0	0	0	0


PROFA. DIANA VICTORIA VON BORSTEL LUNA

DIRECTORA GENERAL

LIC. ROCIO RUIZ RAMOS  
DIRECTORA DE PLANEACIÓN Y SEGUIMIENTO OPERATIVO

LIC. DAVID RICARDO LOMAS CARDENAS

DIRECTOR DE ADMINISTRACIÓN Y FINANZAS



Instituto Estatal de  
Educación para Adultos  
en B.C.Sur



INSTITUTO ESTATAL DE EDUCACIÓN PARA ADULTOS (a)

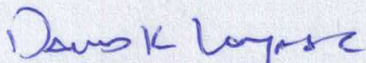
Proyecciones de Egresos - LDF


(PESOS)

(CIFRAS NOMINALES)


Concepto (b)	Año en Cuestión					
	2026 (de proyecto de presupuesto) (c)	2027(d)	2028 (d)	2029 (d)	2030 (d)	2031 (d)
<b>1. Gasto No Etiquetado (1=A+B+C+D+E+F+G+H+I)</b>	0	0	0	0	0	0
A. Servicios Personales	0	0	0	0	0	0
B. Materiales y Suministros	0	0	0	0	0	0
C. Servicios Generales	0	0	0	0	0	0
D. Transferencias, Asignaciones, Subsidios y Otras Ayudas	0	0	0	0	0	0
E. Bienes Muebles, Inmuebles e Intangibles	0	0	0	0	0	0
F. Inversión Pública	0	0	0	0	0	0
G. Inversiones Financieras y Otras Provisiones	0	0	0	0	0	0
H. Participaciones y Aportaciones	0	0	0	0	0	0
I. Deuda Pública	0	0	0	0	0	0
<b>2. Gasto Etiquetado (2=A+B+C+D+E+F+G+H+I)</b>	<b>63,069,141</b>	0	0	0	0	0
A. Servicios Personales	42,117,381	0	0	0	0	0
B. Materiales y Suministros	2,096,742	0	0	0	0	0
C. Servicios Generales	10,745,532	0	0	0	0	0
D. Transferencias, Asignaciones, Subsidios y Otras Ayudas	8,109,486	0	0	0	0	0
E. Bienes Muebles, Inmuebles e Intangibles	0	0	0	0	0	0
F. Inversión Pública	0	0	0	0	0	0
G. Inversiones Financieras y Otras Provisiones	0	0	0	0	0	0
H. Participaciones y Aportaciones	0	0	0	0	0	0
I. Deuda Pública	0	0	0	0	0	0
<b>3. Total de Egresos Projectados (3 = 1 + 2)</b>	<b>63,069,141</b>	0	0	0	0	0

  
 PROFA. DIANA VICTORIA VON BORSTEL LUNA  
 DIRECTORA GENERAL

  
 LIC. DAVID RICARDO LOMAS CARDENAS  
 DIRECTOR DE ADMINISTRACIÓN Y FINANZAS

  
 LIC. ROCIO RUIZ RAMOS

DIRECTORA DE PLANEACIÓN Y SEGUIMIENTO OPERATIVO



Instituto Estatal de  
 Educación para Adultos  
 en B.C.Sur




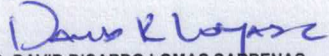
## INSTITUTO ESTATAL DE EDUCACIÓN PARA ADULTOS (a)


## Resultados de Ingresos - LDF


(PESOS)

Concepto (b)	2021 (c)	2022 (c)	2023 (c)	2024 (c)	2025 (c)	2026 (d)
<b>1. Ingresos de Libre Disposición</b> (1=A+B+C+D+E+F+G+H+I+J+K+L)	0	0	0	0	0	0
A. Impuestos	0	0	0	0	0	0
B. Cuotas y Aportaciones de Seguridad Social	0	0	0	0	0	0
C. Contribuciones de Mejoras	0	0	0	0	0	0
D. Derechos	0	0	0	0	0	0
E. Productos	0	0	0	0	0	0
F. Aprovechamientos	0	0	0	0	0	0
G. Ingresos por Venta de Bienes y Prestación de Servicios	0	0	0	0	0	0
H. Participaciones	0	0	0	0	0	0
I. Incentivos Derivados de la Colaboración Fiscal	0	0	0	0	0	0
J. Transferencias y Asignaciones	0	0	0	0	0	0
K. Convenios	0	0	0	0	0	0
L. Otros Ingresos de Libre Disposición	0	0	0	0	0	0
<b>2. Transferencias Federales Etiquetadas (2=A+B+C+D+E)</b>	0	0	51,844,517	55,836,957	57,565,666	15,793,505
A. Aportaciones	0	0	0	0	0	0
B. Convenios	0	0	0	0	0	0
C. Fondos Distintos de Aportaciones	0	0	0	0	0	0
D. Transferencias, Asignaciones, Subsidios y Subvenciones, y Pensiones y Jubilaciones	0	0	51,844,517	55,836,957	57,565,666	15,793,505
E. Otras Transferencias Federales Etiquetadas	0	0	0	0	0	0
<b>3. Ingresos Derivados de Financiamientos (3=A)</b>	0	0	0	0	0	0
A. Ingresos Derivados de Financiamientos	0	0	0	0	0	0
<b>4. Total de Resultados de Ingresos (4=1+2+3)</b>	0	0	51,844,517	55,836,957	57,565,666	15,793,505
<b>Datos Informativos</b>						
1. Ingresos Derivados de Financiamientos con Fuente de Pago de Recursos de Libre Disposición	0	0	0	0	0	0
2. Ingresos derivados de Financiamientos con Fuente de Pago de Transferencias Federales Etiquetadas	0	0	0	0	0	0
3. Ingresos Derivados de Financiamiento (3 = 1 + 2)	0	0	0	0	0	0

  
PROFA. DIANA VICTORIA VON BORSTEL LUNA  
DIRECTORA GENERAL

  
LIC. DAVID RICARDO LOMAS CARDENAS  
DIRECTOR DE ADMINISTRACIÓN Y FINANZAS

  
LIC. ROCIO RUIZ RAMOS  
DIRECTORA DE PLANEACIÓN Y SEGUIMIENTO OPERATIVO



Instituto Estatal de  
Educación para Adultos  
en B.C.Sur



## INSTITUTO ESTATAL DE EDUCACIÓN PARA ADULTOS (a)

## Resultados de Egresos - LDF

(PESOS)

Concepto (b)	2021 (c)	2022 (c)	2023 (c)	2024 (c)	2025 (c)	2026 (d)
<b>1. Gasto No Etiquetado (1=A+B+C+D+E+F+G+H+I)</b>	0	0	0	0	0	0
A. Servicios Personales	0	0	0	0	0	0
B. Materiales y Suministros	0	0	0	0	0	0
C. Servicios Generales	0	0	0	0	0	0
D. Transferencias, Asignaciones, Subsidios y Otras Ayudas	0	0	0	0	0	0
E. Bienes Muebles, Inmuebles e Intangibles	0	0	0	0	0	0
F. Inversión Pública	0	0	0	0	0	0
G. Inversiones Financieras y Otras Provisiones	0	0	0	0	0	0
H. Participaciones y Aportaciones	0	0	0	0	0	0
I. Deuda Pública	0	0	0	0	0	0
<b>2. Gasto Etiquetado (2=A+B+C+D+E+F+G+H+I)</b>	0	0	51,844,517	55,836,957	56,090,613	12,464,149
A. Servicios Personales	0	0	34,391,434	37,909,562	39,651,953	10,057,311
B. Materiales y Suministros	0	0	1,834,404	1,927,686	2,445,201	366,644
C. Servicios Generales	0	0	5,323,606	5,344,006	8,052,498	1,266,795
D. Transferencias, Asignaciones, Subsidios y Otras Ayudas	0	0	10,295,073	10,655,703	5,940,960	773,400
E. Bienes Muebles, Inmuebles e Intangibles	0	0	0	0	0	0
F. Inversión Pública	0	0	0	0	0	0
G. Inversiones Financieras y Otras Provisiones	0	0	0	0	0	0
H. Participaciones y Aportaciones	0	0	0	0	0	0
I. Deuda Pública	0	0	0	0	0	0
<b>3. Total del Resultado de Egresos (3=1+2)</b>	0	0	51,844,517	55,836,957	56,090,613	12,464,149

PROFA. DIANA VICTORIA VON BORSTEL LUNA


DIRECTORA GENERAL

LIC. ROCIO RUIZ RAMOS

DIRECTORA DE PLANEACIÓN Y SEGUIMIENTO OPERATIVO

LIC. DAVID RICARDO LOMAS CARDENAS

DIRECTOR DE ADMINISTRACIÓN Y FINANZAS

Instituto Estatal de  
Educación para Adultos  
en B.C.Sur

	Pensiones y jubilaciones	Salud	Riesgos de trabajo	Invalidez y vida	Otras prestaciones sociales
<b>Tipo de Sistema</b> Prestación laboral o Fondo general para trabajadores del estado o municipio Beneficio definido, Contribución definida o Mixto					
<b>Población afiliada</b> Activos Edad máxima Edad mínima Edad promedio Pensionados y Jubilados Edad máxima Edad mínima Edad promedio Beneficiarios Promedio de años de servicio (trabajadores activos) Aportación individual al plan de pensión como % del salario Aportación del ente público al plan de pensión como % del salario Crecimiento esperado de los pensionados y jubilados (como %) Crecimiento esperado de los activos (como %) Edad de Jubilación o Pensión Esperanza de vida					
<b>Ingresos del Fondo</b> Ingresos Anuales al Fondo de Pensiones					
<b>Nómina anual</b> Activos Pensionados y Jubilados Beneficiarios de Pensionados y Jubilados					
<b>Monto mensual por pensión</b> Máximo Mínimo Promedio					
<b>Monto de la reserva</b>					
<b>Valor presente de las obligaciones</b> Pensiones y Jubilaciones en curso de pago Generación actual Generaciones futuras					
<b>Valor presente de las contribuciones asociadas a los sueldos futuros de cotización X%</b> Generación actual Generaciones futuras					
<b>Valor presente de aportaciones futuras</b> Generación actual Generaciones futuras Otros Ingresos					



INSTITUTO ESTATAL DE EDUCACIÓN PARA ADULTOS (a)


Informe sobre Estudios Actuariales - LDF

	Pensiones y jubilaciones	Salud	Riesgos de trabajo	Invalidez y vida	Otras prestaciones sociales
<b>Déficit/superávit actuarial</b> Generación actual Generaciones futuras					
<b>Periodo de suficiencia</b> Año de descapitalización Tasa de rendimiento					
<b>Estudio actuarial</b> Año de elaboración del estudio actuarial Empresa que elaboró el estudio actuarial					

PROFA. DIANA VICTORIA VON BORSTEL LUNA  
DIRECTORA GENERAL

LIC. DAVID RICARDO LOMAS CARDENAS  
DIRECTOR DE ADMINISTRACIÓN Y FINANZAS

LIC. ROCIO RUIZ RAMOS  
DIRECTORA DE PLANEACIÓN Y SEGUIMIENTO OPERATIVO



Instituto Estatal de  
Educación para Adultos  
en B.C.Sur



INSTITUTO ESTATAL DE EDUCACIÓN PARA ADULTOS  
BAJA CALIFORNIA SUR


Informe de Cuentas por Pagar y que integran el Pasivo Circulante  
del 1 de Enero al 31 de Marzo del 2026

COG	Concepto	Devengado (a)	Pagado (b)	Cuentas por pagar C= (a-b)
	<b>Gasto No Etiquetado</b>	0	0	0
1000	Servicios Personales	-	-	-
2000	Materiales y Suministros	-	-	-
3000	Servicios Generales	-	-	-
4000	Transferencias, Asignaciones, Subsidios y Otras Ayudas	-	-	-
5000	Bienes Muebles, Inmuebles e Intangibles	-	-	-
6000	Inversión Pública	-	-	-
7000	Inversiones Financieras y Otras Provisiones	-	-	-
8000	Participaciones y Aportaciones	-	-	-
9000	Deuda Pública	-	-	-
	<b>Gasto Etiquetado</b>	0	0	583,473
1000	Servicios Personales	-	-	583,473
2000	Materiales y Suministros	-	-	-
3000	Servicios Generales	-	-	-
4000	Transferencias, Asignaciones, Subsidios y Otras Ayudas	-	-	-
5000	Bienes Muebles, Inmuebles e Intangibles	-	-	-
6000	Inversión Pública	-	-	-
7000	Inversiones Financieras y Otras Provisiones	-	-	-
8000	Participaciones y Aportaciones	-	-	-
9000	Deuda Pública	-	-	-

PROFA. DIANA VICTORIA VON BORSTEL LUNA  
DIRECTORA GENERAL

LIC. DAVID RICARDO LOMAS CARDENAS  
DIRECTOR DE ADMINISTRACIÓN Y FINANZAS

LIC. ROCIO RUIZ RAMOS  
DIRECTORA DE PLANEACIÓN Y SEGUIMIENTO OPERATIVO



Instituto Estatal de  
Educación para Adultos  
en B.C.Sur